



Fotos: pixabay

Deutsch

Kompetenzstufe A

Freundschaft




Freundschaft



Redaktion: Heike Schwarm, Grundschule Idarbachtal, Idar-Oberstein
Christine Holder, Pädagogisches Landesinstitut Rheinland-Pfalz
Bilder/Fotos: Bilderdatenbank (BiDaB) des Niedersächsischen Bildungsservers (NiBiS)
pixabay



Das bin ich mit meiner Freundin / mit meinem Freund.



Freundschaft


Was magst du an deiner Freundin / deinem Freund? Male so viele Herzen aus, wie sehr du diese Eigenschaft an deiner Freundin / deinem Freund magst.

Ich mag an meiner Freundin, meinem Freund, dass







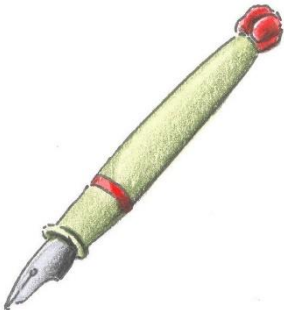





• sie / er für mich da ist.	
• sie / er Humor hat.	
• wir Spaß haben.	
• sie / er mutig ist.	
• sie / er mir Mut macht.	
• sie / er mir hilft.	
• sie / er so anders ist als ich.	
• sie / er so ist, wie sie / er ist.	
• wir zusammen lachen.	
• sie / er spontan ist.	
• ich ihr, ihm vertrauen kann.	




Mein Freund Fadi fragt mich: „In welchen Wörtern hörst du F f? Kreuze an.“ 



F f Wo hörst du F f? Kreuze an. ✎



		
X		
		
		
		

Verbinde das Bild mit dem passenden Buchstaben. 



Lies das Wort. Schreibe es auf. Male ein Bild. 

Verbinde das Bild mit dem passenden Buchstaben. 



Lies das Wort. Schreibe es auf. Male ein Bild. 



Freunde

Wie würde das Popcorn im Kino schmecken?

Wie wäre es im Schwimmbad?

Was wären die Ferien?

Das Leben ohne Freunde wäre langweilig.

Mit Freunden macht alles viel mehr Spaß.

Freundschaften entwickeln sich in der Schule.

Freundschaften entstehen im Sportverein.

Freunde halten zusammen.

Sie sind immer füreinander da.

Freundschaften können ein Leben lang halten.

Schreibe auf.

Woher kennst du deine Freundin, deinen Freund?

Wie lange seid ihr schon befreundet?





Baue die Wörter ab und wieder auf.

rufen

rufe

ruf

ru

r

ru

ruf

rufe

rufen

kaufen






helfen

freuen


















Silben













Setze die Silben richtig zusammen. Schreibe das Wort. 

Far	fe		_____
Sei	ben		_____
Fens	sche		_____
Fi	fa		_____
Mo	ter		_____

Schreibe den richtigen Wortanfang nach. 

Fi Fo 	Fr Fe 	Fe Fa 	Ge Gi 
Fe Fu 	fü fö 5	Fi Fu 	Ku Ka 
Fe Fi 	Fä Fi 	Fo Fl 	El Em 
Fü Fö 	Fu Fa 	Fe Fa 	Ke Ko 

Eu eu Wo hörst du Eu / eu? Kreuze an. 

		
<input checked="" type="checkbox"/>	<input type="checkbox"/>	<input type="checkbox"/>
		
<input type="checkbox"/>	<input type="checkbox"/>	<input type="checkbox"/>
		
<input type="checkbox"/>	<input type="checkbox"/>	<input type="checkbox"/>
		
<input type="checkbox"/>	<input type="checkbox"/>	<input type="checkbox"/>



Welche Wörter mit **Eu** **eu** kennst du? Schreibe auf. 



Durcheinandergewirbelt!

Schreibe die Namenwörter (Nomen) mit dem Begleiter (Artikel) auf.



Verbinde Wort und Bild.

n n
n eu



F d
eu r n

Eu
e l



Sch
eu e n

eu l
h e n



Eu
r o



Verrückte Wörter lesen. Kreuze das richtige Wört an. 

die

Eule

Eile

Eele

Eleue

die

Schene

Schane

Scheune

Schune

der

Frond

Freund

Frend

Frund

der

Bref

Brief

Bruf

Brof

das

Fenster

Finster

Funster

Fonster

die

Sofe

Safe

Sefe

Seife

Lies die Geschichte.

Fine und Fadi sind Freunde.

Es sind Ferien.


Sie spielen in der Scheune.

Auf einmal hören sie einen Ton. Was ist das?




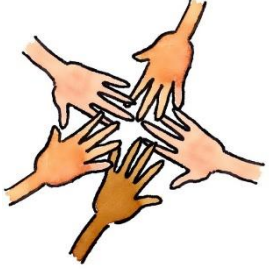








Sie schauen zum Fenster.

Dort sitzt eine Eule und ruft.

Unheimlich.




D d Wo hörst du D d? Kreuze an

		
X		
		
		
		

Silben lesen


1. Lies die Silben und verbinde die passenden Silben. 


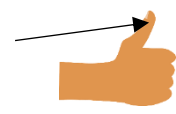



Ra	der	Kin	fin
Do	dio	Del	men
Bil	se	Dau	der

2. Schreibe die verbundenen Wörter auf. 


_____	_____
_____	_____
_____	_____

Wörter lesen

 Kreise das Wort ein, das zum Bild passt. Es können auch mehrere Wörter passen.

	Krach	Fach	Dach	Fenster
	Zaun	Daumen	Pflaumen	Finger
	Rinder	Kinder	Freunde	Eltern
	Seehund	Fisch	Giraffe	Delfin
	Rose	Hose	Dose	Mimose

Anlaute schreiben.



_____ ISCH



_____ EFT



_____ OSE



_____ ADIO



_____ LÖTE



_____ OFA



_____ LE



_____ ALL



_____ EDER



_____ TO

Welcher Buchstabe fehlt? F f, EU eu oder Dd? Setze den richtigen Buchstaben ein. Schreibe das Wort richtig auf.

_____ LE _____
PFER _____ E _____
_____ ISCH _____
_____ OSE _____
_____ RO _____
FR _____ NDE _____
DEL _____ IN _____
MO _____ A _____
HUN _____ _____
KLEI _____ ER _____



Was machen Freunde zusammen?

Trage die Silbenbögen ein.



	reden		rutschen
	fahren		schenken
	schaukeln		malen
	lesen		springen
	wippen		spielen
	naschen		

Schreibe Sätze mit den Verben (Tunwörter).

Durcheinandergewirbelt!

Was machen Freunde zusammen?

Schreibe die Nomen (Namenwörter) mit dem Artikel (Begleiter) auf.



r t n
u sch e

sch k au
e l n

n e a
sch n

m a l
n e

sp n l
ie e

e sch n
n k e

Freunde

Kennst du die Freundespaare? Verbinde!

Wenn du jemanden nicht kennst, forsche nach!



Greg

Willi

Bibi

Anna

Maja

Annika

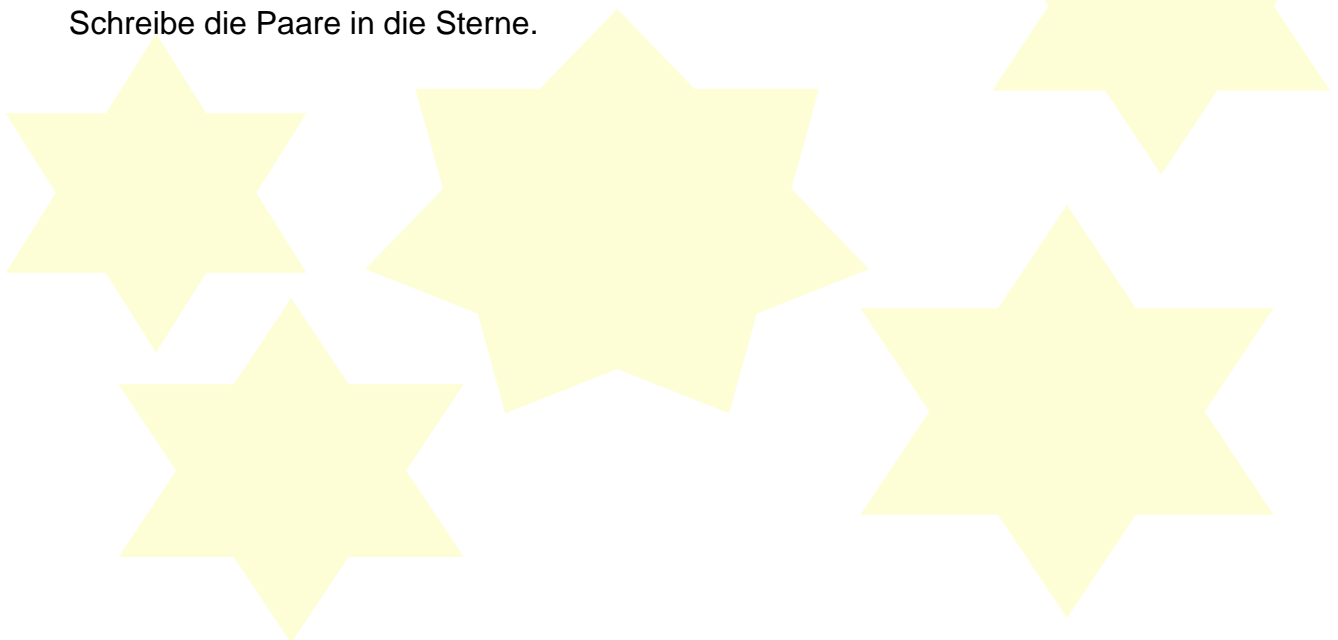
Elsa

Rupert

Pippi

Tina

Schreibe die Paare in die Sterne.





Satztreppen lesen

Freunde

Freunde malen.

Freunde malen fünf Bilder.

Freunde malen fünf Bilder für ein Fest.

Fünf Freunde

Fünf Freunde feiern.

Fünf Freunde feiern gemeinsam.

Fünf Freunde feiern gemeinsam ein Fest.

Fine und Fadi

Fine und Fadi schaukeln.

Fine und Fadi schaukeln im Park.

Fine und Fadi schaukeln im Park mit Freunden.

Fenja

Fenja fährt.

Fenja fährt schnell.

Fenja fährt schnell zu ihrem Freund Fabio.

Manchmal spielt man auch alleine: Male, was noch fehlt.

Im Park


Auf dem Einrad fährt Ayla.

Toma spielt Basketball.

Nils fährt mit den Pedalo.

Klara schaukelt im Stehen.

Ein Springseil liegt auf dem Boden. Wem gehört es?



Singular (Einzahl) – Plural (Mehrzahl)

Schreibe im Plural (Mehrzahl) mit Artikel (Begleiter) auf.



der Freund – _____



das Kleid – _____



das Pferd – _____



der Hund – _____



das Bild – _____




die Hand – _____



Wähle vier Wörter aus. Schreibe vier Sätze mit diesen Wörtern.

Schreibe eine Textnachricht
an deine Freundin oder deinen Freund.



Schreibe deiner Freundin oder deinem Freund eine Nachricht auf
einen Notizzettel.



Wortfelder Freunde

Diese Wörter gehören zu verschiedenen Wortfeldern. Ordne die Wörter zu und schreibe sie in die passende Spalte.

fröhlich	rot	freundlich	blass
	wuschelig	traurig	
blond	glatt	lockig	zornig

wie Haare sein können:


wie Gesichter sein können

Beschreibe deine Freundin, deinen Freund.





Freundschaft – Richtig schreiben

Sortiere die Wörter nach dem ABC. 

Kinder – Freunde – Brief – Heft – Eis

1. _____
2. _____
3. _____
4. _____
5. _____

Scheune – Eule – Freude – Radio – Daumen – Euro

1. _____
2. _____
3. _____
4. _____
5. _____
6. _____





Sätze richtig abschreiben

Schreibe die Sätze richtig auf. Denke an die vier Schritte des Abschreibens:

1. Lies den Satz.
2. Markiere die schwierigen Stellen.
3. Schreibe den Satz auf.
4. Kontrolliere und verbessere.

WAS FREUNDE MITEINANDER MACHEN

FREUNDE LACHEN UND REDEN MITEINANDER.

MANCHMAL STREITEN SIE ABER AUCH.

FREUNDE TREFFEN SICH AUF DEM SPIELPLATZ.

SIE FAHREN MIT DEN FAHRRÄDERN.

IM PARK MACHEN SIE PICKNICK.

SIE GENIEßEN DIE ZEIT MITEINANDER.

Ein Elfchen schreiben

Denke an deine Freundin, an deinen Freund.

- Schreibe in die **erste Zeile** ein Adjektiv, das zu deinem Freund, deiner Freundin passt
- Schreibe in die **zweite Zeile** ein Nomen mit seinem Artikel auf.
- Beschreibe in der **dritten Zeile** deinen Freund, deine Freundin noch näher.
- Schreibe in die **vierte Zeile**, wie du deinen Freund, deine Freundin findest.
- Suche für die **fünfte Zeile** ein Wort aus, das den Inhalt des Geschriebenen zusammenfasst.

Ein Beispiel für ein Elfchen:



Schreibaufgabe:

1. Schreibe nun ein eigenes Elfchen.
2. Gestalte ein Schmuckblatt.

In jedem Satz ein Wort zu viel! Streiche es durch.

Freunde ~~alt~~-spielen gerne gemeinsam im Park.

Hast du gestern mit deiner Freundin uns Fußball gespielt?

Ich kenne meine Freundin schon groß seit dem Kindergarten.

Heute weht ist es zu kalt, um draußen zu spielen.

Im Haus spiele ich mit meinem Freund am liebsten Kakao Brettspiele.

Die Tricks hoch mit dem Skateboard sind schwer.

Wir treffen uns ihr täglich.

Dabei vergessen wir oft mit die Zeit.

Ohne meine Freundin ist es nachmittags sehr heiß langweilig.



Bereite einen Lesevortrag vor. Lies die Sätze so lange, bis du sie flüssig lesen kannst.

Freunde

Freunde braucht man für tausend Sachen.

Freunde braucht man, um Quatsch zu machen.

Freunde sind da, heute und morgen.

Wer einen Freund hat, der hat halb so viel Sorgen.

Eine Freundin geht mit auf Abenteuer.

Zusammen verjagt man die Ungeheuer

und spielt gemeinsam Drachenschwanzjagen,

dann scheint die Sonne sogar an Regentagen.

Lea Hector

aus: Bandow, Ruth; Giani, Gisela; Gutheil, Gisela u.a. (2006) Papiertiger 2. Diesterweg



„Am besten, ihr geht jetzt nach Hause“, sagt sie zu Tommy und Annika. „Denn wenn ihr nicht nach Hause geht, könnt ihr ja nicht wiederkommen. Und das wäre schade.“

aus: Astrid Lindgren: Pippi Langstrumpf. Oetinger

